



ТЕРРИТОРИАЛЬНЫЙ ОРГАН
ФЕДЕРАЛЬНОЙ СЛУЖБЫ
ГОСУДАРСТВЕННОЙ СТАТИСТИКИ
ПО РЕСПУБЛИКЕ САХА (ЯКУТИЯ)

ЗАНЯТОСТЬ И БЕЗРАБОТИЦА В РЕСПУБЛИКЕ САХА (ЯКУТИЯ)



в среднем в октябре - декабре 2022 года



ТЕРРИТОРИАЛЬНЫЙ ОРГАН
ФЕДЕРАЛЬНОЙ СЛУЖБЫ
ГОСУДАРСТВЕННОЙ СТАТИСТИКИ
ПО РЕСПУБЛИКЕ САХА (ЯКУТИЯ)

ЗАНЯТОСТЬ И БЕЗРАБОТИЦА В РЕСПУБЛИКЕ САХА (ЯКУТИЯ)

в среднем в октябре - декабре 2022 года

- 01 ЧИСЛЕННОСТЬ РАБОЧЕЙ СИЛЫ
В РЕСПУБЛИКЕ САХА (ЯКУТИЯ)
- 02 УРОВЕНЬ УЧАСТИЯ НАСЕЛЕНИЯ В РАБОЧЕЙ СИЛЕ
В РЕСПУБЛИКЕ САХА (ЯКУТИЯ)
- 03 УРОВЕНЬ УЧАСТИЯ НАСЕЛЕНИЯ В РАБОЧЕЙ СИЛЕ
ПО РЕГИОНАМ ДВФО
- 04 УРОВЕНЬ ЗАНЯТОСТИ НАСЕЛЕНИЯ
В РЕСПУБЛИКЕ САХА (ЯКУТИЯ)
- 05 УРОВЕНЬ ЗАНЯТОСТИ НАСЕЛЕНИЯ
ПО РЕГИОНАМ ДВФО
- 06 УРОВЕНЬ БЕЗРАБОТИЦЫ НАСЕЛЕНИЯ
В РЕСПУБЛИКЕ САХА (ЯКУТИЯ)
- 07 УРОВЕНЬ БЕЗРАБОТИЦЫ ПО РЕГИОНАМ ДВФО
- 08 ЧИСЛЕННОСТЬ БЕЗРАБОТНЫХ
В РЕСПУБЛИКЕ САХА (ЯКУТИЯ)
- 09 ЧИСЛЕННОСТЬ ЗАРЕГИСТРИРОВАННЫХ БЕЗРАБОТНЫХ
ПО МУНИЦИПАЛЬНЫМ ОБРАЗОВАНИЯМ
РЕСПУБЛИКИ САХА (ЯКУТИЯ)
- 10 ЧИСЛЕННОСТЬ НЕ ЗАНЯТЫХ ТРУДОВОЙ
ДЕЯТЕЛЬНОСТЬЮ ГРАЖДАН НА 100 ЗАЯВЛЕННЫХ
ВАКАНСИЙ В РЕСПУБЛИКЕ САХА (ЯКУТИЯ)





ЧИСЛЕННОСТЬ РАБОЧЕЙ СИЛЫ* В РЕСПУБЛИКЕ САХА (ЯКУТИЯ)

В ВОЗРАСТЕ 15 ЛЕТ И СТАРШЕ В СРЕДНЕМ В ОКТЯБРЕ-ДЕКАБРЕ 2022 ГОДА

ЧИСЛЕННОСТЬ
РАБОЧЕЙ СИЛЫ

501,2 ТЫС ЧЕЛ.

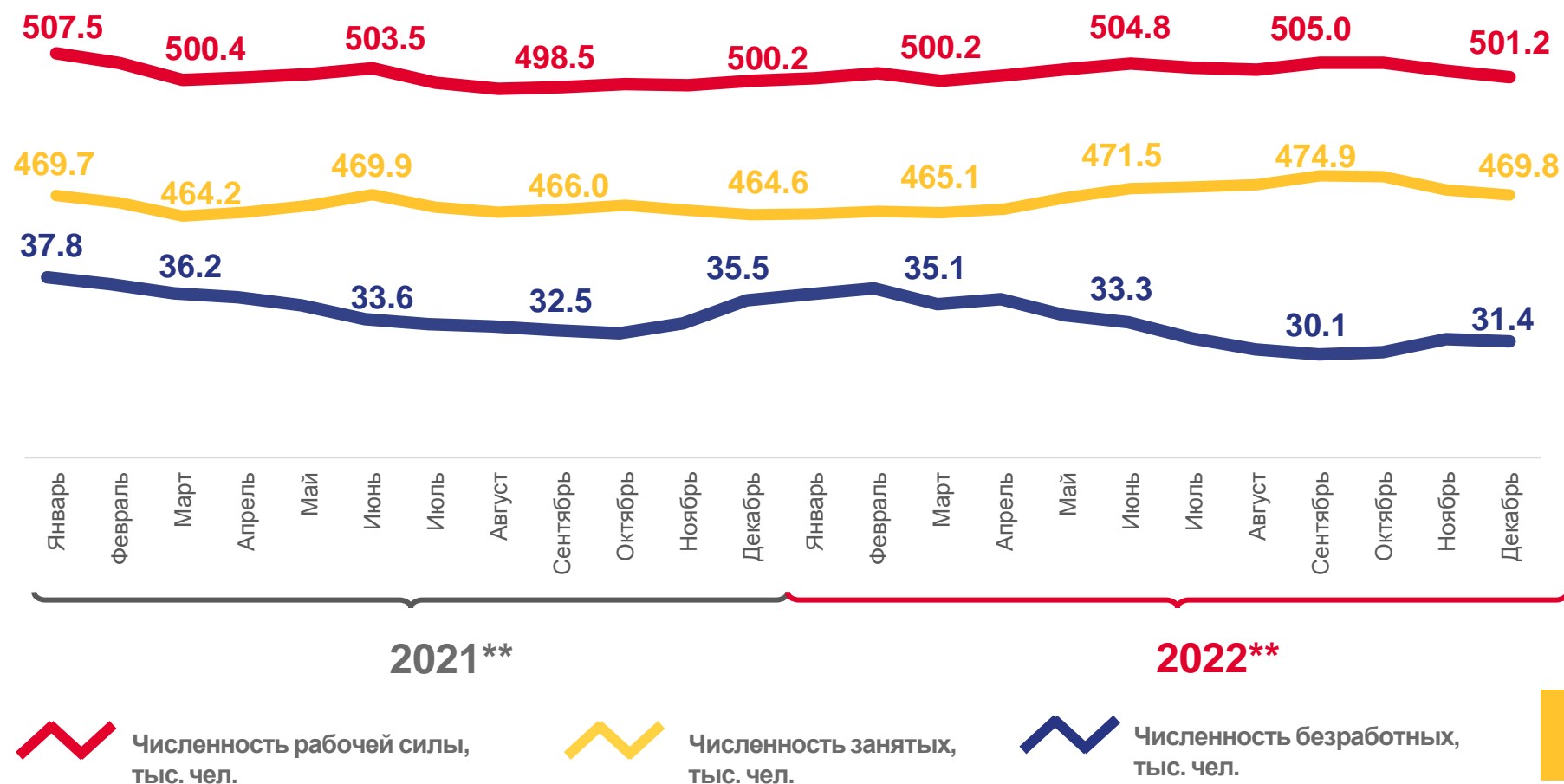
ЧИСЛЕННОСТЬ
ЗАНЯТЫХ

469,8 ТЫС ЧЕЛ.

ЧИСЛЕННОСТЬ
БЕЗРАБОТНЫХ

(по методологии
Международной организации труда)

31,4 ТЫС ЧЕЛ.



* По данным выборочного обследования рабочей силы.

** В среднем за отчетный месяц и два месяца, предыдущих отчетному.



УРОВЕНЬ УЧАСТИЯ НАСЕЛЕНИЯ В РАБОЧЕЙ СИЛЕ* В РЕСПУБЛИКЕ САХА (ЯКУТИЯ)

В ВОЗРАСТЕ 15 ЛЕТ И СТАРШЕ В СРЕДНЕМ В ОКТЯБРЕ-ДЕКАБРЕ 2022 ГОДА



* По данным выборочного обследования рабочей силы. Рассчитывается как отношение численности рабочей силы определенной возрастной группы к общей численности населения соответствующей возрастной группы.

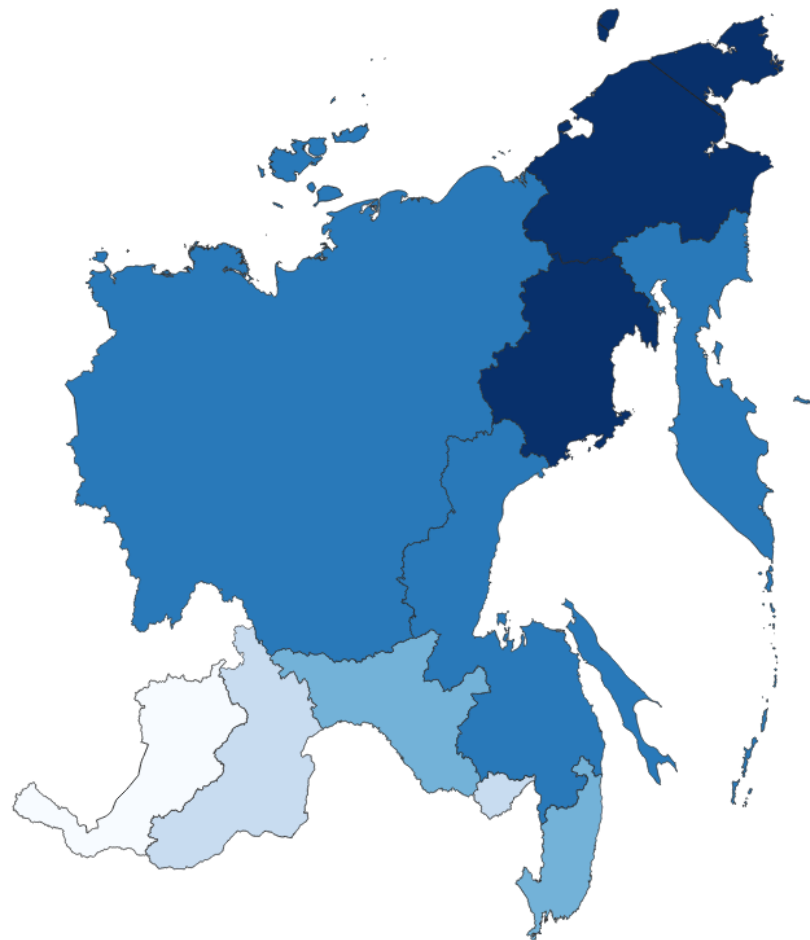
** В среднем за отчетный месяц и два месяца, предыдущих отчетному.



УРОВЕНЬ УЧАСТИЯ НАСЕЛЕНИЯ В РАБОЧЕЙ СИЛЕ ПО РЕГИОНАМ ДВФО

В ВОЗРАСТЕ 15 ЛЕТ И СТАРШЕ В СРЕДНЕМ В ОКТЯБРЕ-ДЕКАБРЕ 2022 ГОДА, %

Регионы Дальневосточного федерального округа

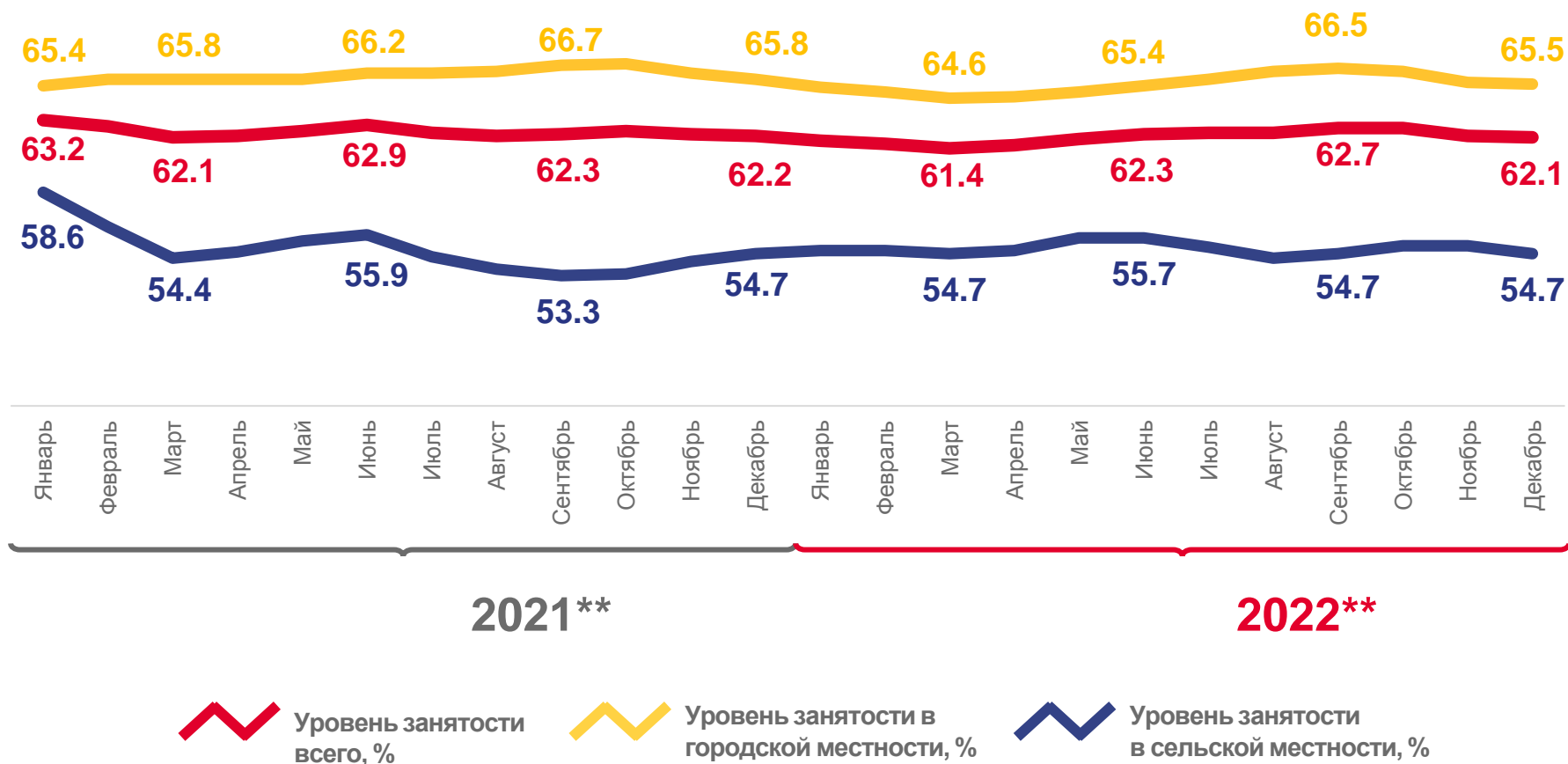
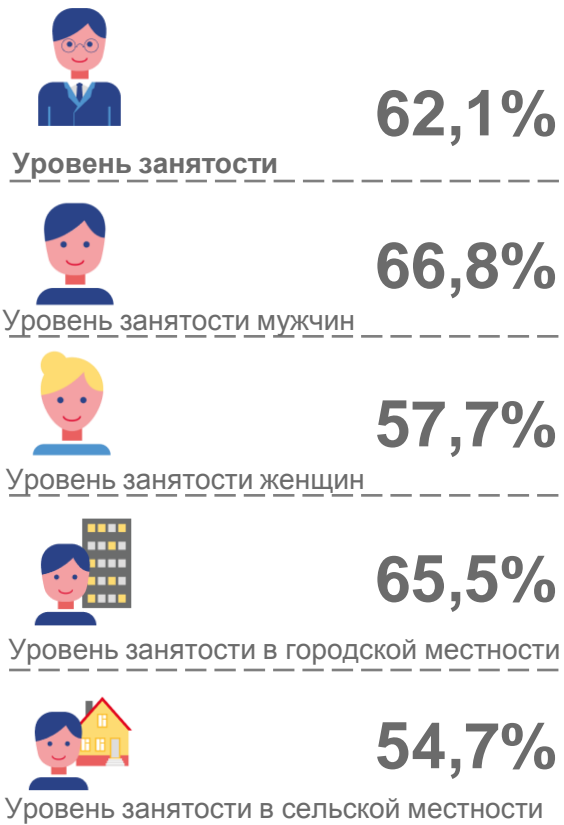


○ от 55,0 до 56,9 ○ от 57,0 до 62,9 ● от 63,0 до 69,9 ● от 66,0 до 69,9 ● свыше 70,0



УРОВЕНЬ ЗАНЯТОСТИ НАСЕЛЕНИЯ* В РЕСПУБЛИКЕ САХА (ЯКУТИЯ)

В ВОЗРАСТЕ 15 ЛЕТ И СТАРШЕ В СРЕДНЕМ В ОКТЯБРЕ-ДЕКАБРЕ 2022 ГОДА



* По данным выборочного обследования рабочей силы. Рассчитывается как отношение численности занятого населения определенной возрастной группы к общей численности населения соответствующей возрастной группы.

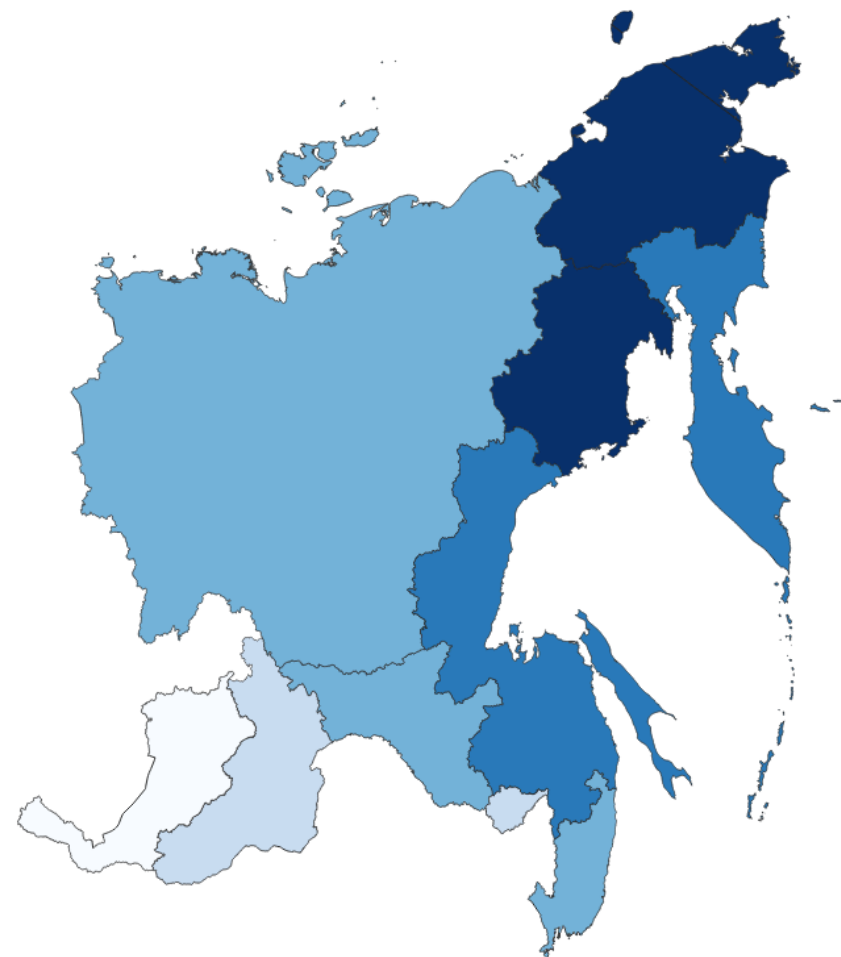
** В среднем за отчетный месяц и два месяца, предыдущих отчетному.



УРОВЕНЬ ЗАНЯТОСТИ НАСЕЛЕНИЯ ПО РЕГИОНАМ ДВФО

В ВОЗРАСТЕ 15 ЛЕТ И СТАРШЕ В СРЕДНЕМ В ОКТЯБРЕ-ДЕКАБРЕ 2022 ГОДА, %

Регионы Дальневосточного федерального округа



○ от 50,0 до 53,9 ● от 54,0 до 59,9 ● от 60,0 до 64,0 ● от 64,1 до 69,9 ● свыше 70,0



УРОВЕНЬ БЕЗРАБОТИЦЫ* В РЕСПУБЛИКЕ САХА (ЯКУТИЯ)



НАСЕЛЕНИЯ В ВОЗРАСТЕ 15 ЛЕТ И СТАРШЕ В СРЕДНЕМ В ОКТЯБРЕ-ДЕКАБРЕ 2022 ГОДА

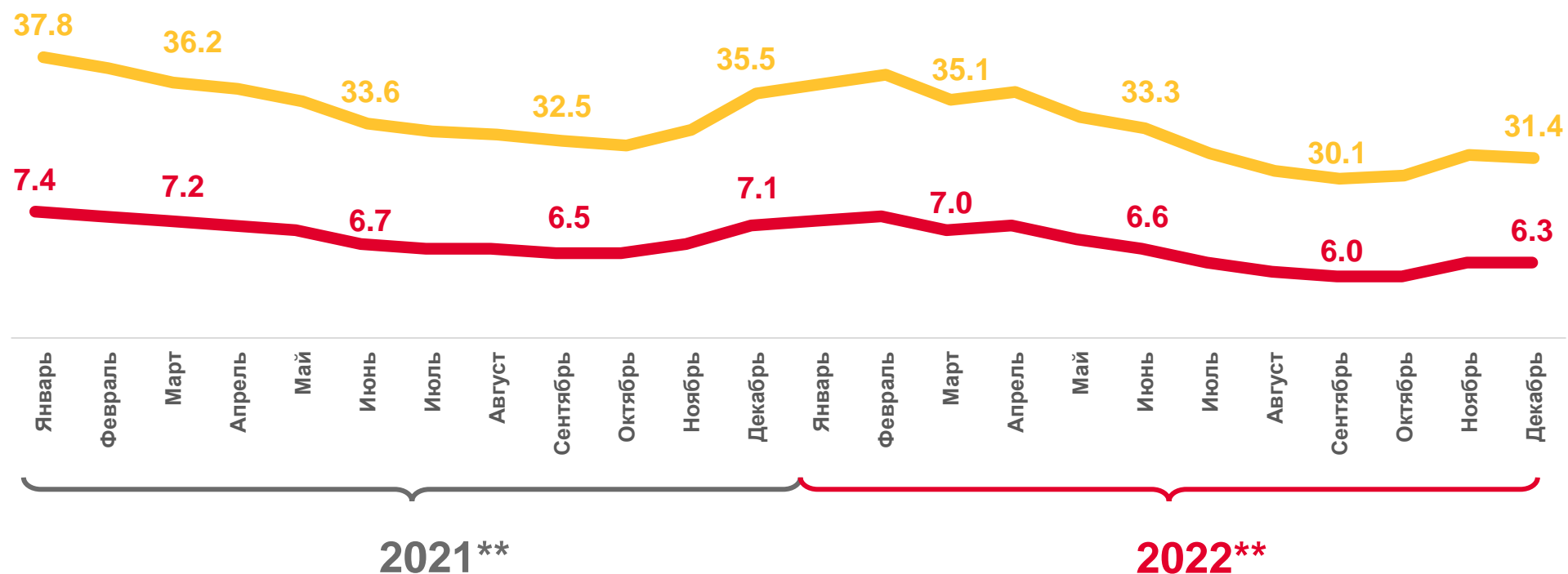
ЧИСЛЕННОСТЬ БЕЗРАБОТНЫХ

(по методологии
Международной организации труда)

31,4 тыс.чел.

УРОВЕНЬ БЕЗРАБОТИЦЫ

6,3% от
численности рабочей
силы



Численность безработных,
тыс. чел.

Уровень безработицы,
в % от численности рабочей силы

* По данным выборочного обследования рабочей силы. Рассчитывается как отношение численности безработных определенной возрастной группы к общей численности рабочей силы (занятых и безработных) соответствующей возрастной группы.

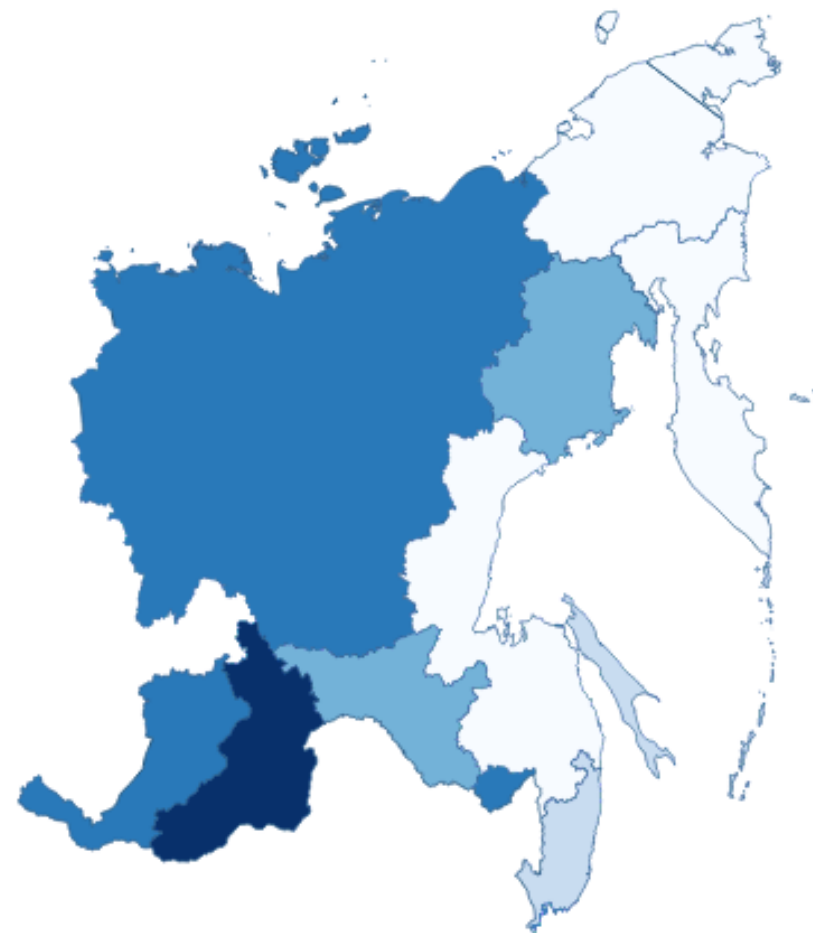
** В среднем за отчетный месяц и два месяца, предыдущих отчетному.

УРОВЕНЬ БЕЗРАБОТИЦЫ ПО РЕГИОНАМ ДВФО



НАСЕЛЕНИЯ В ВОЗРАСТЕ 15 ЛЕТ И СТАРШЕ В СРЕДНЕМ В ОКТЯБРЕ-ДЕКАБРЕ 2022 ГОДА, %

Регионы Дальневосточного федерального округа



○ от 1,0 до 2,4 ○ от 2,5 до 2,9 ● от 3,0 до 4,9 ● от 5,0 до 6,9 ● свыше 7,0



ЧИСЛЕННОСТЬ БЕЗРАБОТНЫХ* В РЕСПУБЛИКЕ САХА (ЯКУТИЯ)

В ДЕКАБРЕ 2022 ГОДА



**ЧИСЛЕННОСТЬ
НЕ ЗАНЯТЫХ ТРУДОВОЙ
ДЕЯТЕЛЬНОСТЬЮ ГРАЖДАН,
СОСТОЯЩИХ НА УЧЕТЕ В ОРГАНАХ СЛУЖБЫ
ЗАНЯТОСТИ НАСЕЛЕНИЯ**

6,1 тыс. чел.

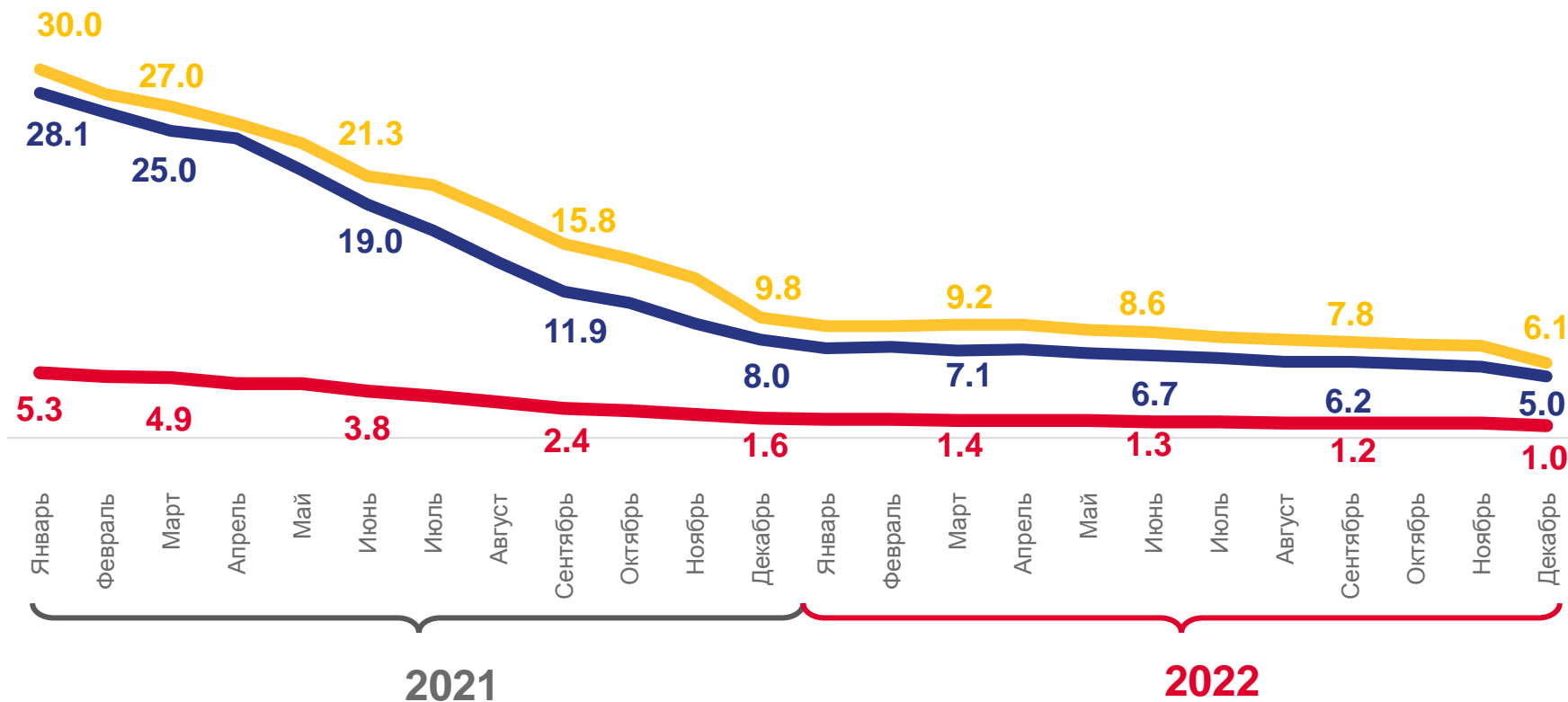
из них:

**ЧИСЛЕННОСТЬ
ЗАРЕГИСТРИРОВАННЫХ
БЕЗРАБОТНЫХ**

5,0 тыс. чел.

**УРОВЕНЬ
ЗАРЕГИСТРИРОВАННОЙ
БЕЗРАБОТИЦЫ****

1,0 %



Численность не занятых трудовой деятельностью граждан, состоящих на учете в органах службы занятости населения, тыс. человек

Численность зарегистрированных безработных, тыс. человек

Уровень зарегистрированной безработицы, %



*На конец месяца по данным Государственного комитета РС(Я) по занятости населения.

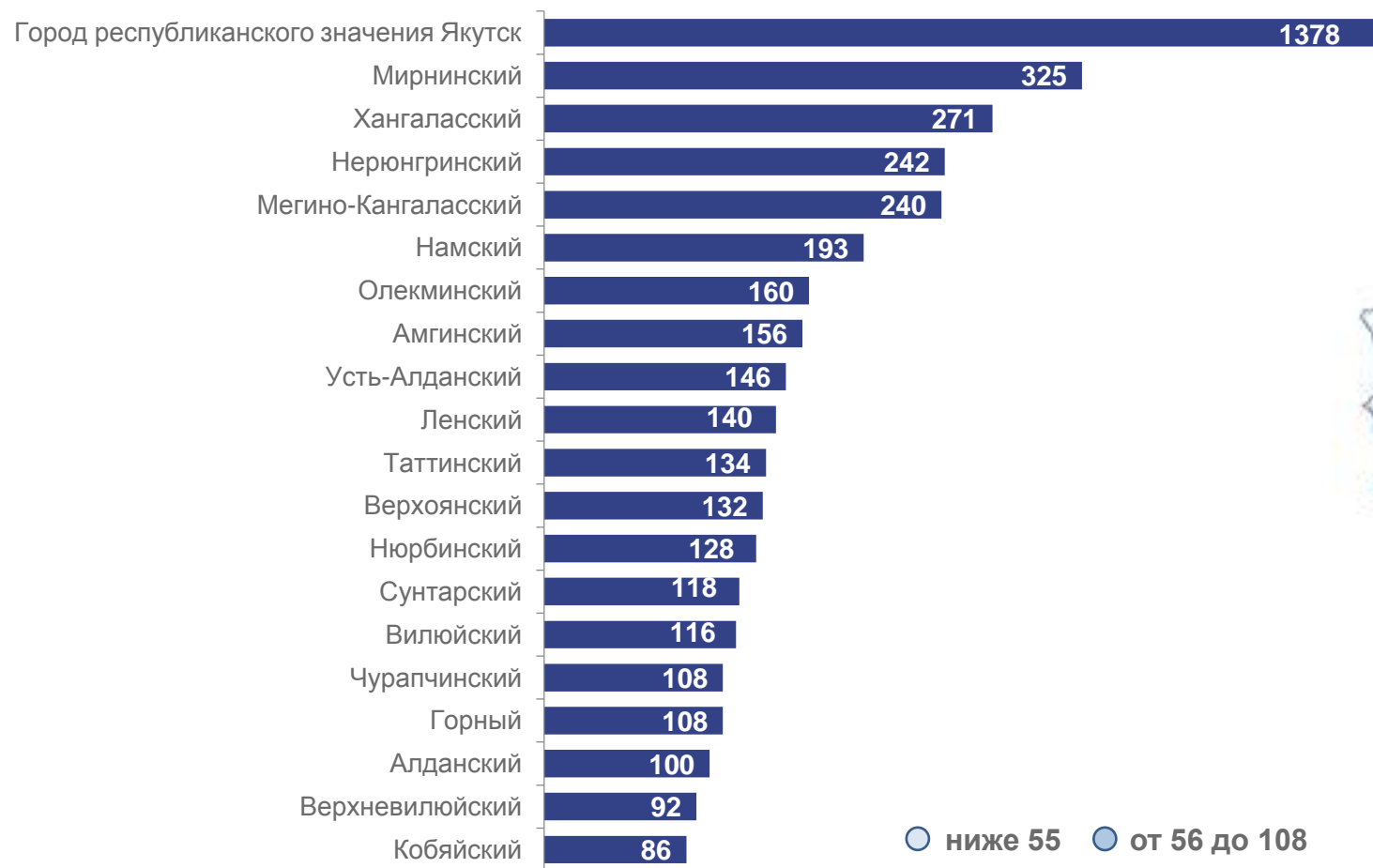
**При расчете используется численность зарегистрированных безработных на конец месяца и численность рабочей силы в возрасте 15-72 лет в среднем за предыдущий год.



ЧИСЛЕННОСТЬ ЗАРЕГИСТРИРОВАННЫХ БЕЗРАБОТНЫХ ПО МУНИЦИПАЛЬНЫМ ОБРАЗОВАНИЯМ РЕСПУБЛИКИ САХА (ЯКУТИЯ)*

В ДЕКАБРЕ 2022 ГОДА, ЧЕЛОВЕК

Муниципальные образования с наибольшими значениями



○ ниже 55 ● от 56 до 108 ● от 109 до 193 ● от 194 до 325 ● свыше 326





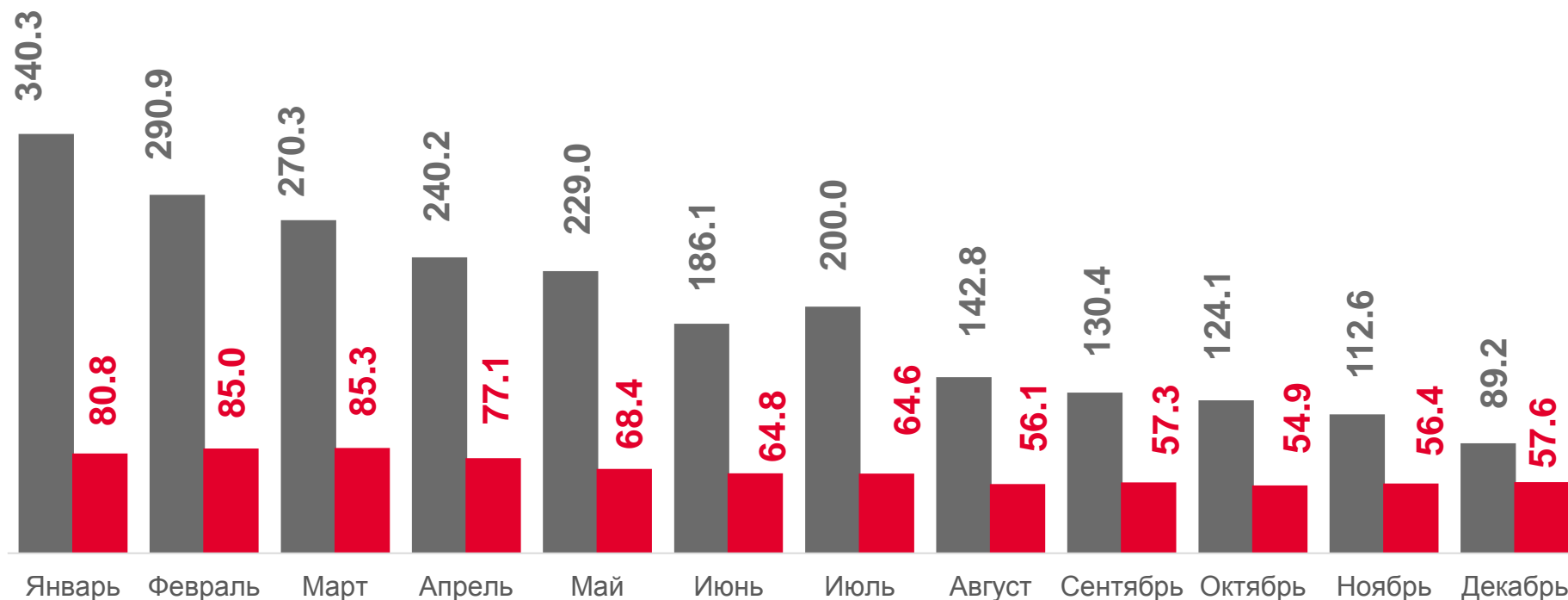
ЧИСЛЕННОСТЬ НЕ ЗАНЯТЫХ ТРУДОВОЙ ДЕЯТЕЛЬНОСТЬЮ ГРАЖДАН, НА 100 ЗАЯВЛЕННЫХ ВАКАНСИЙ* В РЕСПУБЛИКЕ САХА (ЯКУТИЯ)

ДЕКАБРЬ 2022 г.

57,6
человека

(в процентах к декабрю 2021 г.)

64,6%



■ Численность не занятых трудовой деятельностью граждан, зарегистрированных в службах занятости, на 100 вакансий в 2021 г.

■ Численность не занятых трудовой деятельностью граждан, зарегистрированных в службах занятости, на 100 вакансий в 2022 г.